


## ПРАВИЛЬНАЯ ЭКСПЛУАТАЦИЯ ТАЛЕЙ



1. Не поднимайте грузы весом больше заявленной грузоподъемности тали.

2. Не поднимайте слишком высоко или низко.

3. Нельзя использовать, когда цепь перекручивается или когда цепь завязана узлом.



4. Нельзя использовать грузовую цепь для прикрепления груза (строповая цепь) (Рис.5).

5. Нельзя завязывать или укорачивать грузовую цепь с помощью болтов/ шурупов/ отвертки или другими способами.



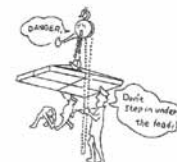
6. Категорически запрещается проходить или находиться под грузом. Нельзя использовать это устройство для транспортировки людей.

7. Если ручная таль не двигается, не тяните большим усилием.

Приостановите эксплуатацию и проверьте состояние тали. Также нельзя удлинять рычаг.




8. Поднимай грузы только вертикально во избежание раскачивания. Избегайте боковых усилий, то есть боковых нагрузок на корпус или на нижний блок.



9. Запрещается производить сварку на крюке или цепи. Запрещается использовать цепь как заземление во время сварки.

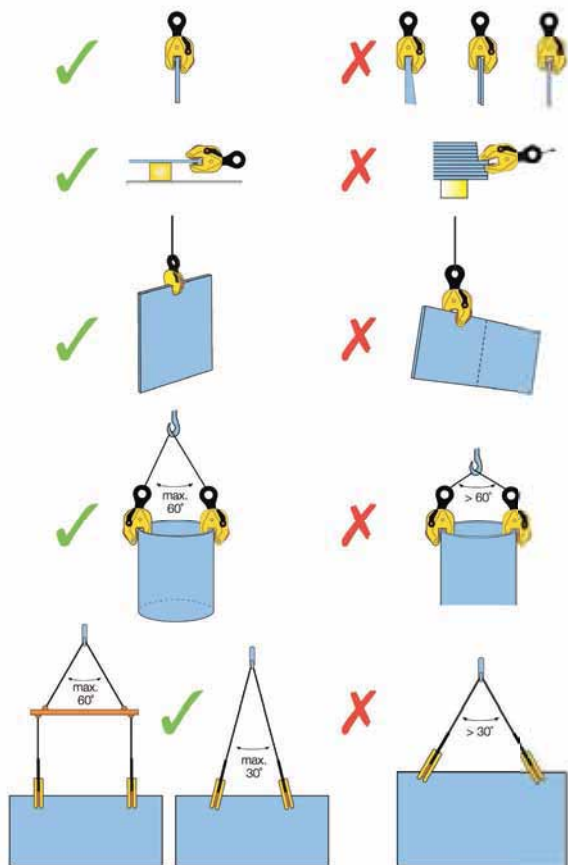
10. Не разрешается ремонтировать грузовую цепь тали. Нельзя снимать защелку с нижнего или верхнего крюка тали.



11. Никогда не загружайте край крюка (верхний или нижний).

## ПРАВИЛЬНАЯ ЭКСПЛУАТАЦИЯ ЗАХВАТОВ

### ВЕРТИКАЛЬНЫЙ ПОДЪЕМ



### ГОРИЗОНТАЛЬНЫЙ ПОДЪЕМ

